


Campagne avec boîtes de frottis buccal

Formation des bénévoles



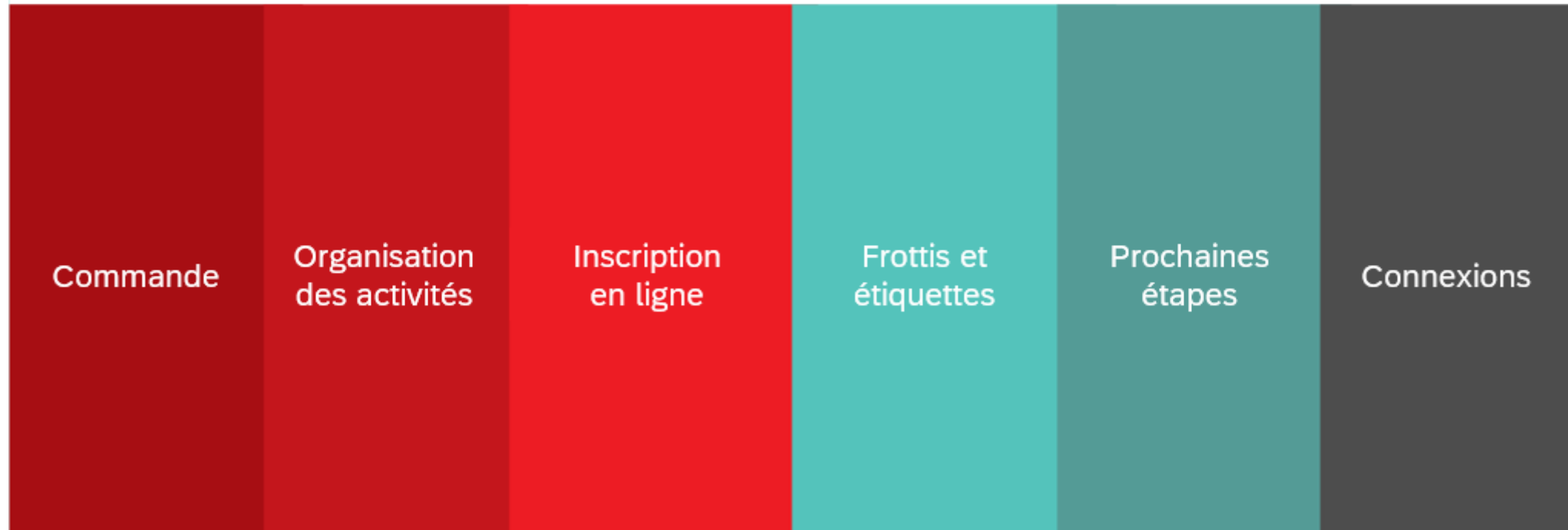
Société
canadienne
du sang

SANG
PLASMA
CELLULES SOUCHES
ORGANES
ET TISSUS



Vue d'ensemble

Campagne avec boîtes de frottis buccal



Les meilleurs donneurs du registre



sont prêts à aider tous les patients,
partout dans le monde,



par un don de sang périphérique
ou de moelle osseuse



et ont entre 17 et 35 ans.



Société
canadienne
du sang

SANG
PLASMA
CELLULES SOUCHES
ORGANES
ET TISSUS

Question 1

Tapez vos réponses dans les cases bleues.

Remplissez les cases vides

Tous les donneurs potentiels doivent avoir entre

et ans.

Soumettre

Question 1

Tapez vos réponses dans les cases bleues.

Remplissez les cases vides

Tous les donneurs potentiels doivent avoir entre

et ans.

Soumettre

Bonne réponse

Tous les donneurs potentiels doivent avoir entre 17 et 35 ans.

Commande



Commande

Organisation
des activités

Inscription
en ligne

Frottis et
étiquettes

Prochaines
étapes

Connexions



Société
canadienne
du sang

SANG
PLASMA
CELLULES SOUCHES
ORGANES
ET TISSUS

Commande des troussees



Vérifiez la disponibilité
des troussees



Communiquez avec le
représentant de la Société



Prévoyez un délai
**d'au moins dix jours
ouvrables** pour la
livraison des troussees



Recevez les troussees
par la poste



Société
canadienne
du sang

SANG
PLASMA
CELLULES SOUCHES
ORGANES
ET TISSUS

Renseignements pour les nouveaux inscrits au Registre de donneurs de cellules souches



Renseignements pour les nouveaux inscrits au Registre de donneurs de cellules souches de la Société canadienne du sang



Benny, inscrit au Registre et donneur de sang

Comment se fait un don de cellules souches et quels sont les risques?

Chez l'adulte, les cellules souches sont soit extraites du sang périphérique, soit prélevées de la moelle osseuse.

Sang périphérique

Les cellules souches sont extraites du sang périphérique (sang circulant dans l'organisme) dans environ 80 % des cas. La quantité de cellules souches libérées dans la circulation sanguine étant restreinte, les donneurs reçoivent une injection sous-cutanée d'un médicament appelé « facteur stimulant les colonies de granulocytes (G-CSF) » pendant quatre ou cinq jours consécutifs avant le don.

Le G-CSF est administré aux donneurs de cellules souches depuis plus de vingt ans sans effets secondaires connus à long terme. Les effets secondaires à court terme peuvent inclure des douleurs osseuses légères à modérées, des douleurs musculaires, des maux de tête, des symptômes grippaux, des nausées et des vomissements ainsi qu'une rougeur ou une douleur au point d'injection. Ces symptômes disparaissent généralement 24 à 48 heures après le don.

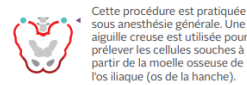


Les cellules souches du sang sont prélevées par apheresèse, une méthode qui consiste à extraire les cellules souches pendant que les autres composants sont réinjectés au donneur. La procédure, qui dure entre quatre et six heures, est non chirurgicale et relativement indolore.

Dans certains cas, il est nécessaire d'effectuer une deuxième collecte le lendemain. Ce prélèvement peut entraîner un certain inconfort : nausées, étourdissements, sensation de froid, etc. Les risques sont minimes et le donneur est constamment sous surveillance. Les donneurs peuvent généralement reprendre le travail et leurs activités habituelles dès le lendemain.

Moelle osseuse

Les cellules souches sont prélevées de la moelle osseuse dans environ 20 % des cas.



Cette procédure est pratiquée sous anesthésie générale. Une aiguille creuse est utilisée pour prélever les cellules souches à partir de la moelle osseuse de l'os iliaque (os de la hanche). L'intervention prend de 45 à 90 minutes et le volume de moelle osseuse prélevée se situe généralement entre 0,5 et 1,5 litre. Pour bien récupérer, la plupart des donneurs prennent congé quelques jours et évitent toute activité intense pendant au moins deux à trois semaines, le temps que le corps remplace la moelle osseuse prélevée.

Toute intervention chirurgicale comporte des risques. Cela dit, le risque de complication lié au prélèvement comme tel est faible. Quant au risque lié à l'anesthésie, il varie selon le type pratiqué. La majorité des donneurs éprouvent de la fatigue, une douleur au point de ponction, des contusions et une douleur au bas du dos pendant au moins quelques jours après l'intervention. Parfois, ils ressentent aussi un inconfort lorsqu'ils marchent ou lorsqu'ils sont debout ou assis. La période de rétablissement varie d'une personne à l'autre. Les très rares infections au point de ponction sont traitées par antibiotiques. Les lésions nerveuses, osseuses et tissulaires sont extrêmement rares. Le cas échéant, elles peuvent nécessiter un traitement médical spécifique.

Et si je ne suis plus apte à faire un don?

La vie est remplie d'imprévus. Si vous devez retirer votre nom du Registre pour une raison ou une autre, veuillez communiquer avec nous à privacy@blood.ca pour que nous puissions mettre votre dossier à jour.

Si vous demandez un retrait, la Société canadienne du sang n'utilisera plus vos données dans le processus de jumelage donneur-receveur. Les renseignements personnels recueillis à votre sujet jusqu'à la date de votre désistement demeureront dans le Registre, mais aucun autre renseignement sur vous ne sera recueilli.

L'âge limite pour faire un don de cellules souches est de 60 ans. Lorsque vous atteindrez cet âge, votre nom sera automatiquement retiré du Registre.

Des questions?

Si vous avez des questions ou souhaitez en savoir plus sur le don de cellules souches, communiquez avec nous au **1.866 JE DONNE (1.866.533.6663)** ou visitez sang.ca/cellules_souches.

Public IM-00009 Rev 1 Réimpression 1 (1000106074)



« d'incompatibilité humains », ou HLA. Les patients ont plus de chances de trouver un donneur compatible au sein de leur propre groupe ethnique. Voilà pourquoi il est si important que des gens de toutes les origines ethniques s'inscrivent au Registre.

1.877.262.9191 ou écrivez à privacy@blood.ca.

Comment faire un don?

Vous pouvez faire un don de cellules souches de deux manières : en ligne ou en personne. Si vous choisissez de faire un don en personne, vous devrez vous rendre à un centre de collecte de cellules souches. Si vous choisissez de faire un don en ligne, vous devrez vous rendre à un centre de collecte de cellules souches pour effectuer votre don.

Si vous avez des questions ou souhaitez en savoir plus sur le don de cellules souches, communiquez avec nous au **1.866 JE DONNE (1.866.533.6663)** ou visitez sang.ca/cellules_souches.

Si vous avez des questions ou souhaitez en savoir plus sur le don de cellules souches, communiquez avec nous au **1.866 JE DONNE (1.866.533.6663)** ou visitez sang.ca/cellules_souches.

Si vous avez des questions ou souhaitez en savoir plus sur le don de cellules souches, communiquez avec nous au **1.866 JE DONNE (1.866.533.6663)** ou visitez sang.ca/cellules_souches.

Si vous avez des questions ou souhaitez en savoir plus sur le don de cellules souches, communiquez avec nous au **1.866 JE DONNE (1.866.533.6663)** ou visitez sang.ca/cellules_souches.

Si vous avez des questions ou souhaitez en savoir plus sur le don de cellules souches, communiquez avec nous au **1.866 JE DONNE (1.866.533.6663)** ou visitez sang.ca/cellules_souches.

Si vous avez des questions ou souhaitez en savoir plus sur le don de cellules souches, communiquez avec nous au **1.866 JE DONNE (1.866.533.6663)** ou visitez sang.ca/cellules_souches.

Si vous avez des questions ou souhaitez en savoir plus sur le don de cellules souches, communiquez avec nous au **1.866 JE DONNE (1.866.533.6663)** ou visitez sang.ca/cellules_souches.

2 Inscrivez-vous en ligne. Si vous êtes à une séance d'inscription, scannez le code QR figurant sur la feuille qu'on vous a remise et le formulaire d'inscription en ligne s'affichera. Si vous êtes à la maison, allez à sang.ca/jeminscris-celleulsouches pour vérifier rapidement si vous êtes admissible et vous créer un compte à la Société canadienne du sang.

3 Effectuez votre frottis buccal. Frottez un coton-tige à l'intérieur de vos joues pour recueillir les cellules qui serviront à établir votre profil génétique. La marche à suivre est expliquée dans la trousse. Selon que vous avez rempli la trousse à une séance d'inscription ou à la maison, remettez-la à l'une des personnes responsables ou envoyez-la par la poste dans l'enveloppe affranchie. D'une manière ou d'une autre, c'est entièrement gratuit.

4 Recevez la confirmation que votre nom a été ajouté au Registre. Une fois que nous aurons analysé vos échantillons, nous vous inscrirons officiellement au Registre et vous enverrons un courriel confirmant votre inscription.

5 Répondez à l'appel. Cela peut prendre des mois, voire des années, avant qu'on ne vous appelle pour vous annoncer que quelqu'un aurait besoin de vos cellules souches. Il est donc important que vous teniez vos coordonnées à jour afin que nous puissions vous joindre le moment venu.

S'inscrire au Registre, c'est comprendre que :

- le don de cellules souches est un traitement qui peut sauver ou prolonger la vie de quelqu'un.
- si vous changez d'idée après avoir consenti au don, cela pourrait avoir de graves conséquences si la personne qui attend votre don a déjà commencé à se préparer pour la greffe.
- vous devez tenir vos coordonnées à jour pour que nous puissions vous joindre rapidement si votre profil génétique se révèle compatible avec celui d'un patient.
- le don peut se faire de l'une ou l'autre manière, selon les besoins du patient : soit à partir du sang périphérique, soit par prélèvement de moelle osseuse.
- si votre profil génétique est sélectionné, vous aurez des rendez-vous médicaux étalés sur une période de quatre à six semaines :
 - des analyses sanguines, des tests de dépistage de maladies infectieuses et un deuxième frottis buccal;
 - un examen médical par un médecin, qui passera en revue la méthode de prélèvement et s'assurera que vous comprenez l'intervention;
 - un questionnaire médical;
 - le prélèvement de cellules souches aux fins de la greffe.
- S'inscrire au Registre est un moyen d'aider une personne qui a besoin d'une greffe de cellules souches, mais n'a pas de donneur apparenté compatible. Si un membre de votre famille a besoin d'une greffe et que d'autres membres souhaitent faire un test de compatibilité, veuillez contacter l'équipe de greffe responsable.

Public IM-00009 Rev 1 Réimpression 1 (1000106074)

Avant de commencer l'activité, lisez le document intitulé Renseignements pour les nouveaux inscrits au Registre de donneurs de cellules souches. Ce dépliant explique le processus de don de cellules souches et vous aidera à répondre à certaines questions que poseront les personnes inscrites.

Celles-ci devront accepter ces conditions dans le cadre de leur inscription en ligne, mais le fait de disposer d'une bonne base d'informations vous aidera à les orienter.

Organisation des activités



Commande

Organisation
des activités

Inscription
en ligne

Frottis et
étiquettes

Prochaines
étapes

Connexions



Société
canadienne
du sang

SANG
PLASMA
CELLULES SOUCHES
ORGANES
ET TISSUS



Les activités liées aux cellules souches sont organisées avec des tables ou des kiosques, des informations et des fournitures de la Société canadienne du sang, et vous, nos bénévoles!



La disposition des tables et la signalisation varieront selon l'établissement où vous vous trouvez, mais en général, nous nous attendons à ce que certains bénévoles soient derrière la table pour distribuer de l'information et aider les donneurs à s'inscrire, tandis que d'autres bénévoles et membres du personnel seront devant les tables, discuteront avec les gens qui passent et les encourageront à en savoir plus sur l'inscription au Registre de donneurs de cellules souches.

Pour les passants, il doit être clair qu'il s'agit d'une activité de la Société canadienne du sang consacrée aux cellules souches.

Dialoguer avec le public

- Il peut être difficile d'entamer une conversation lors de nos activités. Pour amorcer la conversation, vous pouvez essayer une ouverture générique comme demander si quelqu'un a une minute pour bavarder ou simplement demander comment ça va.
- Vous pouvez également aborder le sujet des cellules souches en demandant aux personnes présentes si elles ont déjà envisagé de s'inscrire au registre ou si elles savent comment les cellules souches peuvent contribuer à sauver des vies.
- Pour les personnes qui refusent de s'inscrire lors de l'événement ou qui ne participent pas à la conversation, vous pouvez leur rappeler qu'elles peuvent s'inscrire en ligne à sang.ca.

« Avez-vous une minute pour bavarder? »



« Avez-vous déjà envisagé de vous inscrire au Registre de donneurs de cellules souches? »

« Avez-vous déjà réfléchi à la façon dont les cellules souches peuvent sauver des vies? »

« Bonjour! Comment allez-vous aujourd'hui? »

Dialoguer avec le public



- Lorsque vous vous adressez au public, il est important de noter que vous représentez officiellement la Société canadienne du sang.
- C'est pourquoi nous vous demandons d'aborder les futurs donateurs avec patience et respect, et de vous comporter de manière consciente et prudente lorsque vous faites du bénévolat.

Respect de la vie privée



Ne jamais envoyer d'informations personnelles par courrier électronique



Ne jamais inclure d'informations personnelles dans les rapports



Ne jamais consigner d'informations personnelles ailleurs que dans les formulaires Web de sang.ca



Ne répéter aucune des informations fournies au cours du recrutement, même au donneur potentiel en cas de rencontre ultérieure



Nous devons nous assurer que nous respectons la vie privée de nos inscrits.

Question 2

Sélectionnez la bonne réponse :

Vous discutez avec un donneur potentiel lors d'une activité de recrutement et vous le rencontrez par hasard une semaine plus tard en faisant vos courses. Est-il acceptable d'aborder cette personne et de lui parler de l'activité de recrutement?

Oui

Non

Soumettre

Question 2

Sélectionnez la bonne réponse :

Vous discutez avec un donneur potentiel lors d'une activité de recrutement et vous le rencontrez par hasard une semaine plus tard en faisant vos courses. Est-il acceptable d'aborder cette personne et de lui parler de l'activité de recrutement?

Oui



Non

Leur parler constituerait une atteinte à la vie privée.

Soumettre



Société
canadienne
du sang

SANG
PLASMA
CELLULES SOUCHES
ORGANES
ET TISSUS

Inscription en ligne



Commande

Organisation
des activités

Inscription
en ligne

Frottis et
étiquettes

Prochaines
étapes

Connexions



Société
canadienne
du sang

SANG
PLASMA
CELLULES SOUCHES
ORGANES
ET TISSUS

Inscription en ligne



Trousse d'inscription au Registre de donneurs de cellules souches



Chez soi



Lors d'une activité

- Une fois que les personnes susceptibles de s'inscrire ont indiqué qu'elles étaient intéressées à s'inscrire au registre, vous leur fournirez une trousse d'inscription au registre de donneurs de cellules souches.
- Celle-ci peut être remplie soit à la maison, soit lors d'une campagne avec boîtes de frottis buccal.
- Nous encourageons les personnes inscrites à remplir la trousse lors de l'activité, afin qu'elle ne soit pas oubliée et qu'il n'y ait pas de retard dans le traitement des demandes.

Inscription en ligne



Si les personnes ne sont pas sûres de vouloir s'inscrire, nous les dirigeons vers notre site Web pour en savoir plus et commander une trousse pour leur domicile.

Inscription en ligne

- Une fois que les donneurs potentiels ont indiqué qu'ils souhaitaient s'inscrire au registre, fournissez-leur une trousse d'inscription au Registre de donneurs de cellules souches.
- À ce stade, ils peuvent discuter avec un membre du personnel ou un bénévole de la Société pour passer en revue le processus d'inscription.
- Nous vous demandons, dans la mesure du possible, de ne travailler qu'avec qu'une seule personne à la fois afin d'éviter les confusions ou des erreurs.



Remettez une trousse de frottis buccal



Travaillez avec une seule personne à la fois pour éviter les confusions

Trousses de frottis buccal



Chaque trousse de frottis buccal contient plusieurs éléments, soit des étiquettes à code-barres, une trousse en carton contenant 4 écouvillons, une enveloppe préaffranchie et une lettre contenant des instructions pour l'inscription et le frottis.

Inscription en ligne

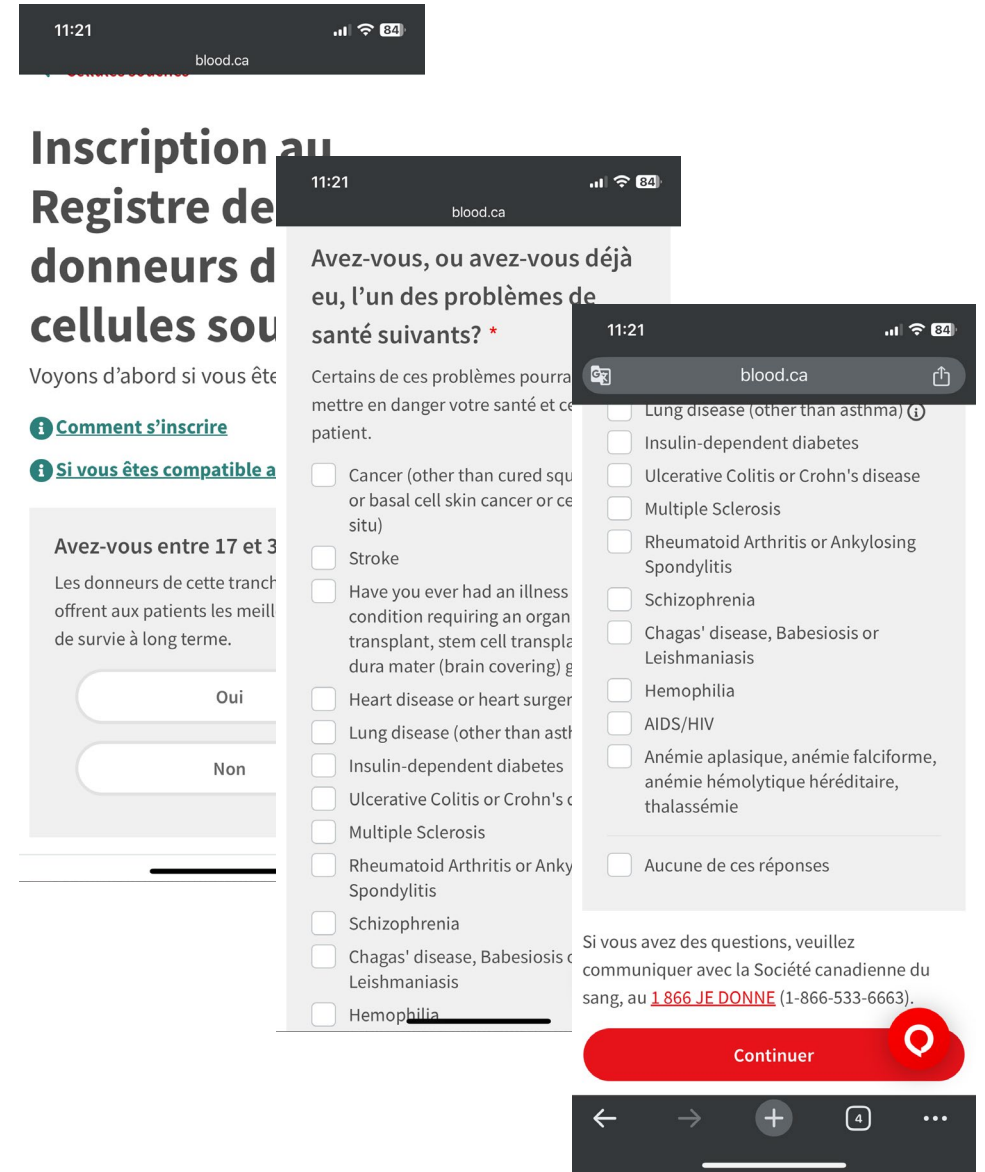


Les personnes qui s'inscrivent scanneront le code QR sur la feuille à code-barres en utilisant l'appareil photo de leur téléphone, en veillant à scanner l'anglais ou le français selon leur langue préférée, et le site d'inscription en ligne s'ouvrira.

Inscription en ligne

Scanner le code QR figurant sur la feuille à codes-barres ouvrira le site d'inscription et les questions d'admissibilité. L'inscription commence par quelques questions sur les données démographiques et les antécédents médicaux de la personne inscrite.

Après avoir répondu à ces questions, les personnes inscrites cliqueront sur « Continuer » pour passer à la page suivante.



Inscription en ligne

- Les liens en haut de la page suivante montrent aux personnes inscrites la procédure d'inscription et de don de cellules souches. Le reste de la page est consacré à la saisie des coordonnées personnelles et des informations relatives à la sélection.
- Si les coordonnées d'une personne inscrite changent, elle doit en informer la Société canadienne du sang en mettant à jour son profil en ligne ou en téléphonant au 1 866 JE DONNE. En ayant des coordonnées à jour, nous pourrions facilement les contacter en cas de compatibilité.
- Après avoir répondu à toutes les questions relatives aux renseignements personnels, les personnes inscrites cliqueront sur « Continuer » pour passer à la page d'inscription suivante.

11:24 blood.ca

Votre profil

Registrez-vous en tant que donneur de cellules souches

Veuillez fournir les renseignements demandés. Les renseignements indiqués ici nous permettent de vérifier si vous êtes compatible avec une personne en attente de greffe. Si vous ne pouvez pas nous contacter le cas échéant, nous pourrions également vous contacter le cas échéant.

[Comment s'inscrire](#)
[Si vous êtes compatible en tant que patient](#)

Champs obligatoires

Renseignements personnels

Pour modifier votre nom, votre date de naissance ou votre adresse courriel, [contactez-nous](#).

Prénom *

Nom *

Numéro de donneur:

Vous êtes-vous déjà inscrit(e) comme donneur(se) de cellules souches avec Héma-Québec ailleurs qu'au Canada?
 Oui Non

Date de naissance *

Adresse de courriel *

Renseignements personnels

Sélectionner

Ethnicité

La compatibilité est généralement plus élevée lorsque le donneur et le patient partagent la même origine ethnique.

Vous *

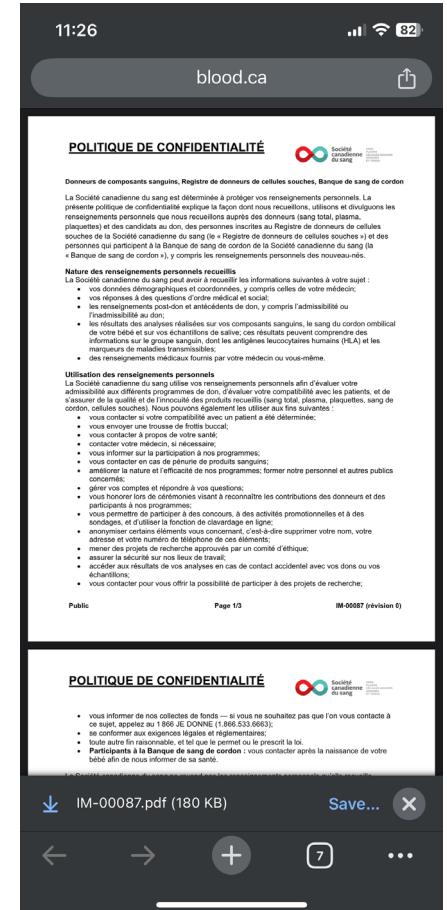
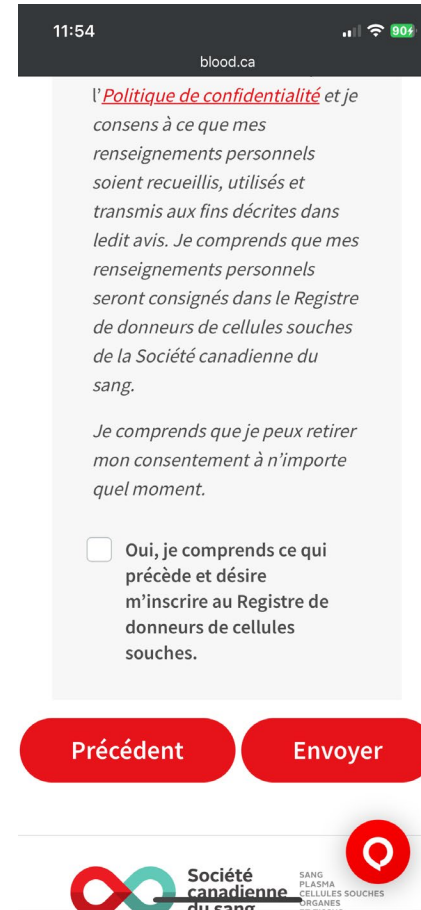
Sélectionner

Si vous avez des questions, veuillez communiquer avec la Société canadienne du sang, au [1 866 JE DONNE](#) (1-866-533-6663).

Continuer

Inscription en ligne

- En cliquant sur « Continuer », les personnes qui s'inscrivent sont dirigées vers la page de consentement. Elles peuvent cliquer sur les liens ici pour lire des information et l'avis de confidentialité. Si elles cliquent pour lire ces informations, elles devront cliquer sur retour pour retourner au processus d'inscription.
- Une fois que la personne inscrite aura cliqué sur « Soumettre », elle sera inscrite et pourra commencer à procéder au frottis.



Inscription en ligne

Inscription en ligne

Lieu d'inscription au Registre de donneurs de cellules souches

Veillez fournir les renseignements demandés. Les renseignements que vous indiquerez ici nous permettront de vérifier si vous êtes compatible avec une personne en attente d'une greffe et de vous contacter le cas échéant.

- [Comment s'inscrire](#)
- [Si vous êtes compatible avec un patient](#)

Votre n° unique de frottis buccal : In Progress (924601)

Champs obligatoires *

Are you registering at an event with an event code? *
(select no if you're registering at home/other)

Oui Non

Code (6 caractères) : *

Confirmez le code : *

Les personnes inscrites NE recevront PAS de code d'activité à consigner

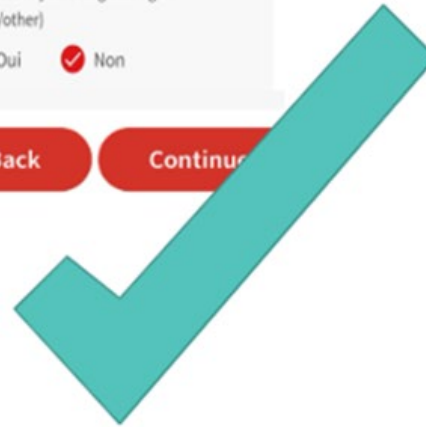
Champs obligatoires *

Are you registering at an event with an event code? *
(select no if you're registering at home/other)

Oui Non

Back

Continuer



- Lorsque l'on demande aux personnes inscrites si elles s'inscrivent à une activité avec un code, elles doivent cocher la case « Non » et cliquer sur « Continuer ».
- La campagne avec boîtes de frottis n'est pas associée à un code d'activité. Les personnes inscrites devront donc choisir NON lorsqu'elles arriveront à cet écran.



Société
canadienne
du sang

SANG
PLASMA
CELLULES SOUCHES
ORGANES
ET TISSUS

Dépannage des situations courantes



La personne est déjà inscrite au Registre de donneurs de cellules souches.

Demandez-lui de mettre son profil à jour.



Le code-barres est lié à une autre inscription.

Cette personne ne pourra malheureusement pas terminer son inscription aujourd'hui.

Remerciez-la de son intérêt et demandez-lui de contacter la Société canadienne du sang au 1 866 JE DONNE, feedback@blood.ca, ou à sang.ca afin que la trousse lui soit envoyée.

Dépannage des situations courantes



**La personne n'est pas admissible au
Registre de donneurs de cellules souches.**

Demandez-lui de renvoyer l'étiquette à
code-barres et de jeter la trousse.



**La personne inscrite décide
d'annuler son inscription.**

Demandez-lui de renvoyer l'étiquette
à code-barres et de jeter la trousse.

Informez-les toujours des autres possibilités de participer à la chaîne de vie du Canada.



**Société
canadienne
du sang**

SANG
PLASMA
CELLULES SOUCHES
ORGANES
ET TISSUS

Question 3

Sélectionnez la bonne réponse :

Les personnes inscrites saisissent-elles un code d'activité lorsqu'elles s'inscrivent en ligne à une campagne avec boîtes de frottis?

Oui

Non

Soumettre

Question 3

Sélectionnez la bonne réponse :

Les personnes inscrites saisissent-elles un code d'activité lorsqu'elles s'inscrivent en ligne à une campagne avec boîtes de frottis?

Oui

Non

Non, les personnes inscrites n'auront pas de code d'activité à saisir.

Soumettre



Société
canadienne
du sang

SANG
PLASMA
CELLULES SOUCHES
ORGANES
ET TISSUS

Frottis et étiquettes



Commande

Organisation
des activités

Inscription
en ligne

Frottis et
étiquettes

Prochaines
étapes

Connexions



**Société
canadienne
du sang**

SANG
PLASMA
CELLULES SOUCHES
ORGANES
ET TISSUS

Frottis et étiquettes

- L'étape suivante du processus d'inscription est le prélèvement et l'étiquetage. La personne inscrite peut le faire en rentrant chez elle et l'envoyer par la poste mais, si possible, nous préférons qu'elle le fasse sur place et qu'elle rende sa trousse remplie à la personne chargée de l'organisation.
- L'étape de l'étiquetage et du frottis est très importante. C'est ainsi que notre équipe chargée des cellules souches met en relation les donneurs et les receveurs qui ont besoin de cellules souches. En étant extrêmement prudents lors de ces étapes, nous pouvons sauver des vies.

Frottis et étiquettes

- La personne inscrite doit vérifier et confirmer que le numéro de la trousse de frottis figurant sur la page de confirmation de son inscription en ligne correspond au numéro de l'étiquette à code-barres avant de procéder au frottis et à l'étiquetage.

Confirmation de votre inscription

Votre inscription au Registre de donneurs de cellules souches de la Société canadienne du sang est presque terminée!

Merci d'avoir franchi cette importante étape pour vous inscrire au Registre de donneurs de cellules souches et faire partie de la chaîne de vie du Canada. Vos informations ont bien été enregistrées.

Votre n° unique de frottis buccal : **0664500**

The image shows a confirmation card with a red header. It contains text in French and English, a QR code, and a barcode. A red arrow points from the unique number '0664500' on the card to the same number on the barcode. The card also includes the date '100010718 2022-08-05' and 'EXP. 9999/9999'.

Frottis et étiquettes

Comment procéder au frottis

- Référez-vous à la trousse de frottis pour des instructions complètes.
- Examinez les étiquettes.
- Retirez le premier écouvillon, ne le laissez toucher aucune surface.
- Apposez les étiquettes à code-barres.
- Déglutissez et frottez la première partie de votre bouche.
- Brossez la joue pendant 20 à 30 secondes; utilisez la même force que si vous vous brossez les dents.
- Insérez l'écouvillon A dans le support. Répétez l'opération pour les écouvillons B, C et D.
- Fermez la trousse et glissez-la dans l'enveloppe préaffranchie.
- Fermez l'enveloppe et envoyez-la dès que possible.

Principaux éléments à prendre en compte lors du frottis

- Tous les écouvillons doivent porter une étiquette à code-barres.
- Tous les écouvillons doivent être entièrement insérés dans le support en carton et celui-ci doit être inséré dans l'enveloppe avec l'extrémité ouverte vers le bas. L'enveloppe doit ensuite être entièrement scellée.
- Les étiquettes à code-barres supplémentaires ne doivent pas être placées dans l'enveloppe.

Prochaines étapes

- Si la personne inscrite a décidé de procéder à l'étiquetage et au frottis lors de l'activité, elle doit récupérer sa trousse une fois qu'elle a été scellée dans l'enveloppe préaffranchie.
- Celle-ci peut être déposée dans n'importe quelle boîte postale ou bureau de poste, ou remise au personnel ou aux bénévoles de la Société canadienne du sang lors de l'activité pour être ensuite mise à la poste.



Les troussees remplies doivent être renvoyées par la poste **le plus rapidement possible**, dans un délai d'**une semaine**.

Question 4

Vrai ou faux?

La personne inscrite qui se trouve sur cette page de confirmation et qui possède cette étiquette à code-barres doit effectuer le frottis, poser l'étiquette et renvoyer sa trousse à la Société canadienne du sang.

Confirmation de votre inscription

Votre inscription au Registre de donneurs de cellules souches de la Société canadienne du sang est presque terminée!

Merci d'avoir franchi cette importante étape pour vous inscrire au Registre de donneurs de cellules souches et faire partie de la chaîne de vie du Canada. Vos informations ont bien été enregistrées.

Votre n° unique de frottis buccal :
0664500



Vrai

Faux

Soumettre

Question 4

Vrai ou faux?

La personne inscrite qui se trouve sur cette page de confirmation et qui possède cette étiquette à code-barres doit effectuer le frottis, poser l'étiquette et renvoyer sa trousse à la Société canadienne du sang.

Le numéro de trousse figurant sur la page de confirmation ne correspond PAS au numéro de code-barres de sa trousse. Elle doit contacter la Société canadienne du sang au 1 866 JE DONNE ou à feedback@blood.ca pour obtenir de l'aide.

Vrai

Faux



Soumettre

Prochaines étapes



Commande

Organisation
des activités

Inscription
en ligne

Frottis et
étiquettes

Prochaines
étapes

Connexions



**Société
canadienne
du sang**

SANG
PLASMA
CELLULES SOUCHES
ORGANES
ET TISSUS

Que se passe-t-il ensuite?

- Les informations suivantes sont fournies au cas où les donneurs auraient des questions sur les prochaines étapes du processus.

Que se passe-t-il ensuite?

- Une fois que la personne inscrite a effectué un frottis de ses joues et renvoyé sa trousse à la Société canadienne du sang, nous traitons le frottis et nous l'appelons pour procéder à une évaluation de sélection.
- Si cette personne répond à nos critères de don et est prête à faire un don à n'importe quel patient, n'importe où dans le monde, elle est alors inscrite au registre des cellules souches.
- La plupart des donneurs ne seront pas immédiatement jumelés avec un receveur, mais leur nom est conservé dans le registre jusqu'à ce qu'ils ne soient plus admissibles en raison d'une maladie ou de leur âge (65 ans).

Que se passe-t-il ensuite?

- Lorsqu'une personne est compatible avec un patient ayant besoin de cellules souches, l'équipe du registre la contacte pour s'assurer qu'elle est toujours disposée à donner et qu'elle est en mesure de le faire, puis elle effectue un bilan de santé pour s'assurer que le prélèvement et la greffe se dérouleront aussi bien que possible.
- Ce bilan comprend un examen physique et quelques analyses sanguines, ainsi que la négociation de tout déplacement nécessaire. Toutes ces démarches sont soutenues logistiquement et financièrement par les différentes équipes concernées, afin que la vie de la personne qui fait le don soit aussi peu perturbée que possible.
- Selon la situation, il peut s'agir de coordonner les déplacements, de prendre des rendez-vous et de couvrir le coût des pertes de revenus. Une fois le bilan terminé, le processus de prélèvement commence.

Que se passe-t-il ensuite?

- Les cellules souches adultes peuvent être prélevées de deux manières : dans le sang périphérique ou dans la moelle osseuse.
 - Les dons de moelle osseuse sont de nature chirurgicale, ils sont donc effectués dans les hôpitaux et comportent un processus de convalescence.
 - La grande majorité des dons de cellules souches se fait par le biais de dons de sang périphérique, qui ne sont pas chirurgicaux et peuvent être effectués dans un centre de collecte.

Les cellules souches prélevées sont ensuite transportées à la clinique où se trouve le patient et sont greffées. Notre équipe de greffe assurera le suivi avec la personne qui a fait le don pour s'assurer que tout s'est bien déroulé.

Question 5

Vrai ou faux?

Toutes les personnes qui s'inscrivent auprès du registre de cellules souches de la Société canadienne du sang seront jumelées à un patient.

Vrai

Faux

Soumettre



**Société
canadienne
du sang**

SANG
PLASMA
CELLULES SOUCHES
ORGANES
ET TISSUS

Question 5

Vrai ou faux?

Toutes les personnes qui s'inscrivent auprès du registre de cellules souches de la Société canadienne du sang seront jumelées à un patient.

Vrai



Faux

Ce n'est pas le cas pour tout le monde.

Le fait de s'inscrire signifie seulement qu'il est possible que vous soyez compatible avec un patient.

Le processus de jumelage peut durer des années!

Soumettre



Félicitations!



Vous avez terminé ce cours!

Merci de votre participation!



**Société
canadienne
du sang**

SANG
PLASMA
CELLULES SOUCHES
ORGANES
ET TISSUS